
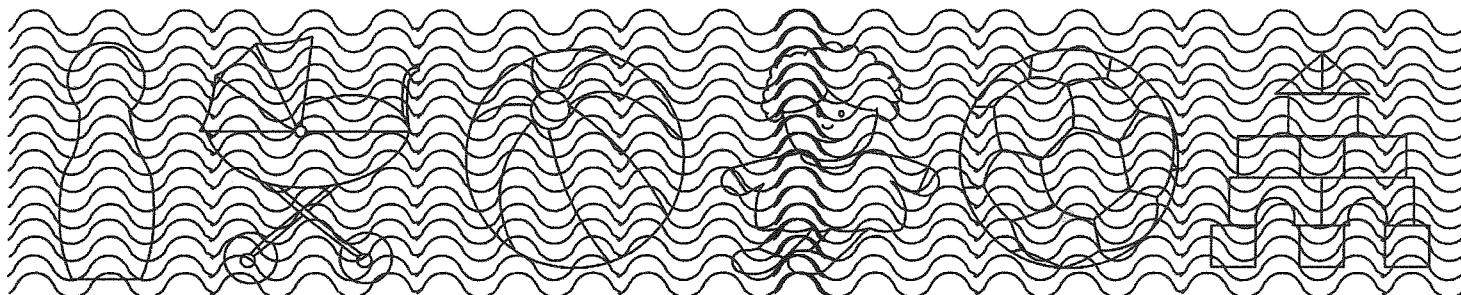



19.


FIGURA A POZADÍ VYHLEDAT A URČIT TVAR NA POZADÍ

Připoj k sobě dvě stejné hračky. Jedna z hraček je vždy maskovaná.



Pojmenuj vždy 2 obrázky, které jsou v jednom políčku.
Jeden z nich pak můžeš vybarvit.






18.

SLUCHOVÁ ANALÝZA - SYNTÉZA POČET SLABIK VE SLOVĚ

Pojmenuj obrázky, řekni, kterou hlásku slyšíš na začátku. Vytleskej slovo, vybarvi příslušný počet koleček podle toho, kolikrát jsi tlesknul.



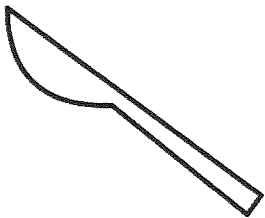
BANÁN




JAHODA




OŘECH




NUŽ



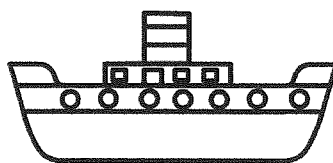
MÍSA




HRNEČEK



NÁKLAĐÁK



LOŽ



KOLOBĚŽKA

